





ΣΦΕΕΟΠ
HELLASVOLLEY.GR



ΑΦΙΕΡΩΜΑ COSMONOLLEY '94



ΑΘΗΝΑ 1994

Π Ε Ρ Ι Ε Χ Ο Μ Ε Ν Α

Εκλογές ΣΚΑΠ	1
Ακαδημία Volley Ball στις Σέρρες	2
Τροποποιήσεις Κανονισμών	3
Ιστορία C-V	4
Cosmonolley '94 Αθήνα-Θεσ/νίκη	6
Συνθέσεις Ομάδων	6
Αποτελέσματα Αγώνων.....	14
Κατάταξη	16
Οι Αγώνες της Εθνικής μας	17
Ατομικά Στατιστικά	24
Ομαδικά Στατιστικά.....	27

ΕΚΛΟΓΕΣ ΣΚΑΠ

Εκλογές για την ανάδειξη του ΔΣ του ΣΚΑΠ διενεργήθηκαν την 8/10/1994 στο ξενοδοχείο «ΦΑΛΗΡΕΑ», όπως με ανακοίνωση πληροφορηθήκατε στο προηγούμενο τεύχος του περιοδικού. Πριν ανακοινώσουμε τα ονόματα, θα θέλαμε να σταθούμε σε δύο λυπηρά γεγονότα:

Στις εκλογές παραβρέθηκαν μόλις 17(!) άτομα.

Κατά τον απολογισμό της απερχόμενης διοικήσεως διαπιστώθηκε ότι απ' τα σχεδόν 950 μέλη του συλλόγου, τα 250 περίπου είναι συνεπή ως προς τις οικονομικές τους υποχρεώσεις (συνδρομές)!

Τα παραπάνω δείχνουν, δυστυχώς, την έλλειψη ενδιαφέροντος που υπάρχει προς το σύλλογο. Απευθύνουμε έκκληση σε όλους εσάς που αγαπάτε και ενδιαφέρεστε για το Βόλληεϋ, να βοηθήσετε το ΣΚΑΠ στην προσπάθεια εξάπλωσης του αθλήματος αφού αυτή επιτυγχάνεται καλύτερα μέσα από συλλογικές οργανωμένες προσπάθειες. Ευελπιστούμε πως θα τακτοποιήσετε τις οφειλές των συνδρομών σας και ότι θα δίνετε το παρών σε κάθε εκδήλωση του συλλόγου.

Αφού λοιπόν το απερχόμενο ΔΣ απολογήθηκε για τη διετία που πέρασε, η ψηφοφορία ανέδειξε τους (αλφαβητική σειρά):

Γκορτσιά Ευγενία, Θηραίου Μαρία, Κουκούλης Γιώργος, Μπεργελής Νίκος, Νικολάκης Σπύρος, Παναγιωτάκη Παρασκευή, Παπαδόπουλος Αντώνης, Παπανικολάου Αγγελική, Ρακόπουλος Γιώργος, Σωτηρόπουλος Κώστας, Χαραλαμπίδου Τζένη.

Στην πρώτη συνεδρίαση του νεοσύστατου ΔΣ, διεξήχθησαν εκλογές για την ανάδειξη προεδρίου:

ΠΡΟΕΔΡΟΣ: Κουκούλης Γιώργος

Α΄ ΑΝΤΙΠΡΟΕΔΡΟΣ: Γκορτσιά Ευγενία

Β΄ ΑΝΤΙΠΡΟΕΔΡΟΣ: Σωτηρόπουλος Κώστας

ΓΡΑΜΜΑΤΕΑΣ: Θηραίου Μαρία

ΑΝΑΠΛ. ΓΡΑΜΜΑΤΕΑΣ: Νικολάκης Σπύρος

ΤΑΜΙΑΣ: Ρακόπουλος Γεώργιος

ΜΕΛΗ: Μπεργελής Νίκος, Παπανικολάου Αγγελική, Παναγιωτάκη Βούλα, Χαραλαμπίδου Τζένη, Παπαδόπουλος Αντώνης.

Ο πρωτεργάτης του συλλόγου κ. Μπεργελής Νίκος δεν θέλησε να θέσει υποψηφιότητα για το προεδρίο και προτίμησε να βοηθήσει, όσο μπορεί, ως απλό μέλος. Ομόφωνα δε, μετά το τέλος της ψηφοφορίας, ανακηρύχθηκε επίτιμος πρόεδρος.

ΑΚΑΔΗΜΙΑ VOLLEY BALL ΣΤΙΣ ΣΕΡΡΕΣ

Στα πλαίσια της προσπάθειας για την εξάπλωση του Βόλληεϋ σε όλη τη χώρα, νοιώθουμε την ανάγκη να δημοσιεύσουμε το εξής δεητίο τύπου, που στάληθηκε στα γραφεία του ΣΚΑΠ.

Ιδρύθηκε στις Σέρρες και λειτουργεί από την 1η Μαΐου 1994 «Ακαδημία Βόλληεϋ» με την επωνυμία Γ.Ε. «Σέρρες 94», γι' αγόρια και κορίτσια γεννημένα από το έτος 1980 έως και το έτος 1985. Σκοπός της Ακαδημίας είναι να διδάξει στα παιδιά τα μυστικά του μοναδικού ομαδικού παιχνιδιού που δεν έχει σωματική επαφή των παικτών, και μέσα από την ομορφιά του VOLLEY να καθιερώσει την ευενή άμιλλα, την υπευθυνότητα, την αυτοπειθαρχία, την ομαδικότητα και την κοινωνικότητα, στοιχεία που συνθέτουν έναν δημιουργικό, ισορροπημένο και πετυχημένο άνθρωπο.

Το πρόγραμμα εκπαίδευσης, εκτός των προπονήσεων Βόλληεϋ περιλαμβάνει κύκλιο διαλέξεων από επιστήμονες, αθλητικές εκδρομές και συναντήσεις με άλλες Ακαδημίες, επιδείξεις από γνωστούς προπονητές και παίκτες, προβολή VIDEO και άλλα σπορ (κολλύμπι, στίβο, μπάσκετ κλπ.).

Προπονητές και υπεύθυνοι για την οργάνωση και λειτουργία της Ακαδημίας είναι οι προπονητές:

ΡΙΖΟΠΟΥΛΟΣ ΚΩΝ/ΝΟΣ (Πανεπιστημιακός Τ.Ε.Φ.Α.Α.) τηλ.: 21309

ΤΕΡΖΗΣ ΒΑΣΙΛΕΙΟΣ (Πτυχιούχος Τ.Ε.Φ.Α.Α.)

τηλ.: 25516 με τους οποίους οι ενδιαφερόμενοι μπορούν να επικοινωνούν.

ΠΡΟΣΩΡΙΝΟ Δ.Σ.

ΕΜΜΑΝΟΥΗΛΙΔΟΥ ΚΑΙΤΗ του **ΙΩΑΝΝΗ** Πρόεδρος
ΛΑΝΤΖΟΣ ΙΩΑΝΝΗΣ του **ΔΗΜΗΤΡΙΟΥ** Αντιπρόεδρος
ΡΙΖΟΠΟΥΛΟΥ ΕΛΕΝΗ του **ΔΗΜΗΤΡΙΟΥ Γ.** Γραμματέας
ΤΣΙΟΛΑΣ ΣΙΜΟΣ του **ΔΗΜΗΤΡΙΟΥ** Ταμίας
ΕΛΙΟΓΛΟΥ ΘΟΔΩΡΟΣ του **ΧΑΡΑΛΑΜΠΟΥΣ** Δημοσίων Σχέσεων

ΣΑΜΑΡΑ ΠΑΡΑΣΚΕΥΗ του **ΔΗΜΗΤΡΙΟΥ** Έφοροι

ΠΟΥΛΙΟΣ ΙΩΑΝΝΗΣ του **ΝΙΚΟΛΑΟΥ**

ΠΑΠΑΠΑΝΑΓΙΩΤΟΥ ΣΤΕΡΓΙΟΣ του **ΠΑΝΑΓΙΩΤΗ** Μέλη

ΓΡΑΜΜΟΣ ΔΗΜΗΤΡΙΟΣ του **ΓΕΩΡΓΙΟΥ**

Με την κίνησή μας αυτή, επιβραβεύουμε την προσπάθεια των ανθρώπων στις Σέρρες και προσδοκούμε και άλλες παρόμοιες πρωτοβουλίες από όλες τις περιοχές της Ελλάδας.

ΤΡΟΠΟΠΟΙΗΣΕΙΣ ΚΑΝΟΝΙΣΜΩΝ

*Οι τροποποιήσεις που επέρχονται στον ισχύοντα
Κανονισμό (1993-1996), αφορούν:*

**Κανόνας 1.1.2 (προστίθεται νέα παράγραφος ως
εξής):**

Για τα Παγκόσμια Πρωταθλήματα και τους Ολυμπιακούς Αγώνες η ελεύθερη ζώνη είναι τουλάχιστον 6 μ. από τις πλάγιες γραμμές και 9 μ από τις τελικές γραμμές.

Κανόνας 1.4.2 (τροποποιείται ως εξής):

Η ζώνη του σερβίς είναι μία περιοχή πλάτους 9 μέτρων, πίσω από την τελική γραμμή (η τελική γραμμή δεν συμπεριλαμβάνεται). Πλάγως, περιορίζεται από δύο μικρές γραμμές μήκους 15 εκ. η κάθε μία, χαραγμένες 20 εκ. πίσω από την τελική γραμμή και κάθετα σ' αυτήν, ως προέκταση των πλάγιων γραμμών. Και οι δύο γραμμές συμπεριλαμβάνονται στο πλάτος της ζώνης. Στο βάθος η ζώνη του σερβίς επεκτείνεται μέχρι το τέλος της ελεύθερης ζώνης.

Σχόλιο CEV: ο παίκτης που κάνει σερβίς, εξαιρείται από τον κανόνα για λάθος θέσεις (Καν. 10.1.3). Όλοι οι άλλοι παίκτες πρέπει να είναι στη σωστή θέση.

Κανόνας 5.1.5 (προστίθεται νέα παράγραφος):

Το χρώμα και η φωτεινότητα των αριθμών πρέπει να είναι σε αντίθεση με το χρώμα και την φωτεινότητα της φανέλλας.

Κανόνας 14.4.1 (τροποποιείται ως εξής):

Η μπάλα πρέπει να έρθει σε επαφή με κάθε μέρος του σώματος.

Κανόνας 14.4.2 (τροποποιείται ως εξής):

Η μπάλα πρέπει να κτυπηθεί και να μην κρατηθεί ή σπρωχτεί. Η μπάλα μπορεί να αναπηδήσει προς οποιαδήποτε κατεύθυνση.

Σχόλιο CEV: Δεν είναι πλέον απαίτηση ότι η μπάλα πρέπει να χτυπηθεί «καθαρά». Μία διπλή επαφή (Καν. 14.5.ε) παραμένει ακόμη ως σφάλμα με εξαίρεση την περίπτωση του νέου κανόνα 14.4.3β.

Κανόνας 14.4.3β (τροποποιείται ως εξής):

Κατά το πρώτο χτύπημα της ομάδας (Καν. 19.1.2) η μπάλα μπορεί να έρθει σε επαφή με διάφορα μέρη του σώματος συνεχόμενα, υπό την προϋπόθεση ότι οι επαφές έγιναν κατά την διάρκεια της ίδιας προσπάθειας.

(Διαγράφεται το εξής):

«Αν δεν παιχθεί η μπάλα ψηλά χρησιμοποιώντας τα δάκτυλα».

Κανόνας 14.5.d (Διαγράφεται το εξής):

«Καθαρά»

(Ως αποτέλεσμα του νέου κανόνα 14.4.2)

Κανόνας 16.4.1 (τροποποιείται ως εξής):

Η επαφή με το φιλέ είναι σφάλμα εκτός της περίπτωσης που ο παίκτης δεν επιχειρεί να παίξει τη μπάλα και τυχαία ακουμπάει το φιλέ.

Cosmonolley 1949-1994

Στην 54χρονη ιστορία του Cosmonolley, τα πρωτεία έχει μία πρώην. Η Σοβιετική Ένωση που έχει συγκετρώσει 11 μετάλλια εκ των οποίων τα 6 χρυσά. Την τριάδα του βάθρου συνήθως συμπλήρωναν οι πρώην "Ανατολικές" χώρες. Ακολουθούν αυτές της Νότιας Αμερικής, ενώ οι λεγόμενες "Δυτικοευρωπαϊκές" εκπροσωπούνται επάξια απ' την Ιταλία. Παρακάτω παρατίθενται τα αποτελέσματα των τελικών και οι κατατάξεις όλων των διοργανώσεων.

1949 ΠΡΑΓΑ (10 χώρες)

ΕΣΣΔ - Τσεχοσλοβακία 3-1 (τελικός)

- 1) ΕΣΣΔ - 2) Τσεχοσλοβακία - 3) Βουλγαρία - 4) Πολωνία - 5) Ρουμανία - 6) Γαλλία - 7) Ουγγαρία - 8) Ιταλία - 9) Βέλγιο - 10) Ολλανδία.

1952 ΜΟΣΧΑ (11 χώρες)

ΕΣΣΔ - Τσεχοσλοβακία (τελικός) 3-0

- 1) ΕΣΣΔ - 2) Τσεχοσλοβακία - 3) Βουλγαρία - 4) Ρουμανία - 5) Ουγγαρία - 6) Γαλλία - 7) Πολωνία - 8) Ινδία - 9) Λίβανος - 10) Ισραήλ - 11) Φινλανδία.

1956 ΠΑΡΙΣΙ (24 χώρες)

Τσεχοσλοβακία - Ρουμανία: 3-2

Τσεχοσλοβακία - ΕΣΣΔ: 3-2 (Τελικά)

- 1) Τσεχοσλοβακία - 2) Ρουμανία - 3) ΕΣΣΔ - 4) Πολωνία - 5) Βουλγαρία - 6) ΗΠΑ - 7) Γαλλία - 8) Ουγγαρία - 9) Κίνα - 10) Γιουγκοσλαβία - 11) Βραζιλία - 12) Αν. Γερμανία - 13) Ολλανδία - 14) Ιταλία - 15) Πορτογαλία - 16) Ισραήλ - 17) Βέλγιο - 18) Ν. Κορέα - 19) Κούβα - 20) Αυστρία - 21) Ινδία - 22) Τουρκία - 23) Λουξεμβούργο - 24) Δ. Γερμανία.

1960 ΡΙΟ (17 χώρες)

ΕΣΣΔ - Ρουμανία: 3-1

ΕΣΣΔ - Τσεχοσλοβακία: 3-0

Τσεχοσλοβακία - Ρουμανία: 3-2 (Τελικά)

- 1) ΕΣΣΔ - 2) Τσεχοσλοβακία - 3) Ρουμανία - 4) Πολωνία - 5) Βραζιλία - 6) Ουγγαρία - 7) ΗΠΑ - 8) Ιαπωνία - 9) Γαλλία - 10) Βενεζουέλα - 11) Αρ-

- γεντινή - 12) Παραγουάη - 13) Ουρουγουάη - 14) Περού - (Ινδία, Μεξικό και Δομινικανή Δημοκρατία, αποχώρησαν λίγο πριν την έναρξη των αγώνων).

1962 ΜΟΣΧΑ (19 χώρες)

ΕΣΣΔ - Τσεχοσλοβακία: 3-0

ΕΣΣΔ - Ρουμανία: 3-1 (Τελικά)

- 1) ΕΣΣΔ - 2) Τσεχοσλοβακία - 3) Ρουμανία - 4) Βουλγαρία - 5) Ιαπωνία - 6) Πολωνία - 7) Ουγγαρία - 8) Γιουγκοσλαβία - 9) Κίνα - 10) Βραζιλία - 11) Αν. Γερμανία - 12) Ολλανδία - 13) Ν. Κορέα - 14) Ιταλία - 15) Ισραήλ - 16) Αλβανία - 17) Μογγολία - 18) Φινλανδία - 19) Αυστρία.

1966 ΠΡΑΓΑ (22 χώρες)

Τσεχοσλοβακία - Ρουμανία: 3-1

Τσεχοσλοβακία - ΕΣΣΔ: 3-2

ΕΣΣΔ - Ρουμανία: 2-3 (Τελικά)

- 1) Τσεχοσλοβακία - 2) Ρουμανία - 3) ΕΣΣΔ - 4) Αν. Γερμανία - 5) Ιαπωνία - 6) Πολωνία - 7) Βουλγαρία - 8) Γιουγκοσλαβία - 9) Κίνα - 10) Ουγγαρία - 11) ΗΠΑ - 12) Ολλανδία - 13) Βραζιλία - 14) Βέλγιο - 15) Τουρκία - 16) Ιταλία - 17) Κούβα - 18) Γαλλία - 19) Φινλανδία - 20) Δ. Γερμανία - 21) Μογγολία - 22) Δανία.

1970 ΣΟΦΙΑ (24 χώρες)

Αν. Γερμανία - Βουλγαρία: 3-2 (τελικός)

- 1) Αν. Γερμανία - 2) Βουλγαρία - 3) Ιαπωνία - 4) Τσεχοσλοβακία - 5) Πολωνία - 6) ΕΣΣΔ - 7) Ρουμανία - 8) Βέλγιο - 9) Ν. Κορέα - 10) Γιουγκοσλα-

βία - 11) Ουγγαρία - 12) Βραζιλία - 13) Κούβα - 14) Ολλανδία - 15) Ιταλία - 16) Μογγολία - 17) Γαλλία - 18) ΗΠΑ - 19) Ισραήλ - 20) Φινλανδία - 21) Ιράν - 22) Τυνησία - 23) Βενεζουέλα - 24) Γουϊνέα.

1974 ΠΟΛΗ ΤΟΥ ΜΕΞΙΚΟΥ (24 χώρες)

Πολωνία - ΕΣΣΔ: 3-2

Πολωνία - Ιαπωνία: 3-1

Πολωνία - Αν. Γερμανία: 3-2

ΕΣΣΔ - Ιαπωνία: 3-0 (τελικό)

1) Πολωνία - 2) ΕΣΣΔ - 3) Ιαπωνία - 4) Αν. Γερμανία - 5) Τσεχοσλοβακία - 6) Ρουμανία - 7) Βουλγαρία - 8) Κούβα - 9) Μεξικό - 10) Βραζιλία - 11) Βέλγιο - 12) Ολλανδία - 13) Ν. Κορέα - 14) ΗΠΑ - 15) Κίνα - 16) Γαλλία - 17) Αίγυπτος - 18) Τυνησία - 19) Ιταλία - 20) Καναδάς - 21) Βενεζουέλα - 22) Δομινικανή Δημοκρατία - 23) Πουέρτο Ρίκο - 24) Παναμάς.

1978 ΡΩΜΗ (24 χώρες)

ΕΣΣΔ - Ιταλία: 3-0 (τελικό)

1) ΕΣΣΔ - 2) Ιταλία - 3) Κούβα - 4) Ν. Κορέα - 5) Τσεχοσλοβακία - 6) Βραζιλία - 7) Κίνα - 8) Πολωνία - 9) Αν. Γερμανία - 10) Βουλγαρία - 11) Ιαπωνία - 12) Μεξικό - 13) Ρουμανία - 14) Ουγγαρία - 15) Γαλλία - 16) Ολλανδία - 17) Φινλανδία - 18)

Βέλγιο - 19) ΗΠΑ - 20) Καναδάς - 21) Βενεζουέλα - 22) Αργεντινή - 23) Αίγυπτος - 24) Τυνησία.

1982 ΜΠΟΥΕΝΟΣ ΑΙΡΕΣ (24 χώρες)

ΕΣΣΔ - Βραζιλία: 3-0 (τελικό)

1) ΕΣΣΔ - 2) Βραζιλία - 3) Αργεντινή - 4) Ιαπωνία - 5) Βουλγαρία - 6) Πολωνία - 7) Κίνα - 8) Ν. Κορέα - 9) Τσεχοσλοβακία - 10) Κούβα - 11) Καναδάς - 12) Αν. Γερμανία - 13) ΗΠΑ - 14) Ιταλία - 15) Ρουμανία - 16) Γαλλία - 17) Φινλανδία - 18) Μεξικό - 19) Βενεζουέλα - 20) Ιράκ - 21) Τυνησία - 22) Αυστραλία - 23) Χιλή - 24) Λιβυή.

1986 ΠΑΡΙΣΙ (16 χώρες)

ΗΠΑ - ΕΣΣΔ: 3-1 (τελικό)

1) ΗΠΑ - 2) ΕΣΣΔ - 3) Βουλγαρία - 4) Βραζιλία - 5) Κούβα - 6) Γαλλία - 7) Αργεντινή - 8) Τσεχοσλοβακία - 9) Πολωνία - 10) Ιαπωνία - 11) Ιταλία - 12) Κίνα - 13) ΕΛΛΑΔΑ - 14) Βενεζουέλα - 15) Αίγυπτος - 16) Ταϊβάν.

1990 ΡΙΟ (16 χώρες)

Ιταλία - Κούβα: 3-1 (τελικό)

1) Ιταλία - 2) Κούβα - 3) ΕΣΣΔ - 4) Βραζιλία - 5) Βουλγαρία - 6) Αργεντινή - 7) Ολλανδία - 8) Γαλλία - 9) Τσεχοσλοβακία - 10) Σουηδία - 11) Ιαπωνία - 12) Καναδάς - 13) ΗΠΑ - 14) Ν. Κορέα - 15) Καμερούν - 16) Βενεζουέλα.

ΠΙΝΑΚΑΣ ΜΕΤΑΛΛΙΩΝ (απ' το 1949-1994)


	Χρυσό	Ασημένιο	Χάλκινο	ΣΥΝΟΛΟ
ΕΣΣΔ	6	2	3	11
Τσεχοσλοβακία	2	4	0	6
Ιταλία	2	1	0	3
ΗΠΑ	1	0	1	2
Αν. Γερμανία	1	0	0	1
Πολωνία	1	0	0	1
Ρουμανία	0	2	2	4
Βουλγαρία	0	1	3	4
Κούβα	0	1	1	2
Βραζιλία	0	1	0	1
Ολλανδία	0	1	0	1
Ιαπωνία	0	0	2	2
Αργεντινή	0	0	1	1

Cosmovolley '94 Αθήνα - Θεσ/νίκη
ΣΥΝΘΕΣΕΙΣ ΟΜΑΔΩΝ C-V '94

Sweden							
PLAYERS							
No	Last name	First name "nick name"	Birthdate	Weight (kg)	Height (cm)	Highest reach	
						Spike (cm)	Block (cm)
3	ANDERSSON	David	30-11-1971	90	194	340	325
4	KRESAKOWSKI	Jacek	25-08-1971	86	194	341	323
5	HEDENGARD	Jan	27-05-1963	78	185	340	320
6	ERIKSSON	Jorgen	15-01-1972	88	199	342	320
7	SVANTESSON	Jonas	10-09-1972	90	200	345	329
8	WRETHANDER	Kristian	21-05-1971	85	190	335	320
9	KJELLSTROM	Mikael	02-08-1971	91	203	350	326
10	SAAF	Per-Andres	11-04-1965	90	200	343	320
13	NILSSON	Lars	11-03-1965	91	201	343	324
14	THOLSE	Peter	06-10-1965	92	203	350	330
15	PERSSON	Lars	16-06-1968	90	201	345	329
16	TORNBERG	Niclas	04-05-1971	88	190	340	322

Head coach: Anders KRISTIANSSON

STATISTICS			
Data	Minimum	Average	Maximum
Age	22.2	25.7	31.5
Height	185	197	203
Spike	335	343	350
2-hand block	320	324	330
National selections	17	167	382



Russia							
PLAYERS							
No	Last name	First name "nick name"	Birthdate	Weight (kg)	Height (cm)	Heighest reach	
						Spike (cm)	Block (cm)
1	CHATOUNOV	Oleg	21-02-1967	100	203	350	336
2	KOUZNETSOV	Andrei	23-04-1966	93	196	340	326
3	ORLENKO	Serguei	10-02-1971	87	200	352	337
4	OLIKHVER	Rouslan	11-04-1969	98	201	353	338
5	SAVELIEV	Iliia	10-06-1971	92	200	346	331
6	KRASSILNIKOV	Evgueni	07-04-1965	80	191	336	325
8	FOMINE	Dmitry	21-01-1968	96	200	351	336
9	CHEVTCHENKO	Stanislav	01-11-1970	85	196	344	329
11	OUCHAKOV	Konstantin	24-03-1970	75	198	340	331
12	TCHEREDNIK	Iouri	25-06-1966	95	203	352	338
16	MITKOV	Evgueni	23-03-1972	83	194	342	324
17	GORIOUCHEV	Valeri	26-04-1973	89	198	348	336

Head coach: Viktor RADINE



STATISTICS			
Data	Minimum	Average	Maximum
Age	21.6	25.6	29.6
Height	191	198	203
Spike	336	346	353
2-hand block	324	332	338
National selections	6	96	169

Netherlands

PLAYERS

No	Last name	First name "nick name"	Birthdate	Weight (kg)	Height (cm)	Highest reach	
						Spike (cm)	Block (cm)
1	LATUHIHIN	Misha	26-12-1970	84	190	320	310
3	HELD	Henk-Jan	12-11-1967	92	200	347	327
4	RODENBURG	Brecht	24-12-1967	97	202	347	320
5	GORTZEN	Guido	09-11-1970	94	198	340	315
6	POSTHUMA	Jan	11-06-1963	96	209	351	326
8	ZWERVER	Ron	06-06-1967	94	200	347	327
9	VAN DE GOOR	Bas	04-09-1971	94	209	340	331
11	VAN DER MEULEN	Olof	08-11-1968	92	201	325	320
12	BLANGE	Peter	09-12-1964	94	205	340	316
13	GRABERT	Rob	05-02-1964	90	198	347	337
14	VAN DER HORST	Martin	02-04-1965	100	212	335	345
15	ZOODSMA	Ronald	05-09-1966	90	200	340	326

Head coach: Joop ALBERDA

STATISTICS


Data	Minimum	Average	Maximum
Age	23.2	27.4	31.4
Height	190	202	212
Spike	320	340	351
2-hand block	310	325	345
National selections	18	202	387

Korea

PLAYERS

No	Last name	First name "nick name"	Birthdate	Weight (kg)	Height (cm)	Highest reach	
						Spike (cm)	Block (cm)
1	HA	Jong-Hwa	28-08-1969	85	195	340	338
2	IM	Do-Hun	09-06-1972	86	195	339	336
3	PARK	Sam-Ryong	07-06-1968	85	191	338	337
5	SHIN	Young-Chul	14-03-1964	72	179	320	318
7	KIM	Sang-Woo	31-07-1973	84	195	339	337
8	KIM	Byung-Sun	03-01-1973	88	200	338	335
9	PARK	Jong-Chan	15-01-1970	84	194	341	340
10	GAE	Hee-Kyung	13-12-1969	95	202	345	342
12	PARK	Hee-Sang	01-08-1972	82	190	337	335
14	LEE	Sung-Hee	26-09-1967	74	182	325	324
17	KIM	Chul-Soo	13-08-1970	74	187	326	325
18	KIM	Se-Jin	30-01-1974	90	200	339	337

Head coach: YANG In-Talk



STATISTICS

Data	Minimum	Average	Maximum
Age	20.8	24.4	30.7
Height	179	193	202
Spike	320	336	345
2-hand block	318	334	342
National selections	0	56	128

ΠΕΤΟΣΦΑΙΡΙΣΗ


**Japan
PLAYERS**

No	Last name	First name "nick name"	Birthdate	Weight (kg)	Height (cm)	Highest reach	
						Spike (cm)	Block (cm)
1	NARITA	Takashi	06-10-1969	75	185	324	312
2	KOBAYASHI	Hideaki	28-08-1969	77	185	334	320
3	NAKAGAICHI	Yuichi	02-11-1967	90	193	343	330
4	MATSUDA	Akihiko	22-06-1965	73	180	321	300
5	YAMAMOTO	Kenji	12-02-1970	65	168	315	290
6	OURA	Masafumi	28-09-1969	82	187	340	318
10	MINAMI	Katsuyuki	30-09-1970	83	200	351	332
11	AOYAMA	Shigeru	27-04-1969	71	187	331	315
12	SASAKI	Taichi	14-12-1971	81	193	345	320
14	OTAKE	Hideyuki	16-07-1967	85	208	349	335
15	IZUMIKAWA	Masayuki	22-01-1971	85	196	352	339
16	MIYAZAKI	Norihiko	01-09-1969	88	192	345	325

Head coach: Seiji OKO

STATISTICS


Data	Minimum	Average	Maximum
Age	22.9	25.5	29.4
Height	168	190	208
Spike	315	338	352
2-hand block	290	320	339
National selections	2	77	113



**Italy
PLAYERS**

No	Last name	First name "nick name"	Birthdate	Weight (kg)	Height (cm)	Highest reach	
						Spike (cm)	Block (cm)
1	GARDINI	Andrea	01-10-1965	93	202	355	345
3	GRAVINA	Pasquale	01-05-1970	90	200	346	335
4	DE GIORGI	Ferdinando	10-10-1961	70	187	313	300
5	TOFOLI	Paolo	14-08-1966	84	188	327	310
6	PAPI	Samuele	20-05-1973	84	190	348	320
8	BRACCI	Marco	23-08-1966	88	197	349	320
9	BERNARDI	Lorenzo	11-08-1968	86	199	347	325
10	CANTAGALLI	Luca	08-12-1965	85	198	347	325
11	ZORZI	Andrea	29-07-1965	100	201	346	335
12	PIPPI	Damiano	23-08-1971	83	193	338	325
13	GIANI	Andrea	22-04-1970	90	196	355	343
18	GIRETTO	Ciacomo	05-01-1973	90	205	352	335

Head coach: Jullio VELSCO




STATISTICS

Data	Minimum	Average	Maximum
Age	20.8	24.4	30.7
Height	179	193	202
Spike	320	336	345
2-hand block	318	334	342
National selections	0	56	128

Hellas							
PLAYERS							
No	Last name	First name "nick name"	Birthdate	Weight (cm)	Height (cm)	Highest reach	
						Spike (cm)	Block (cm)
2	GIOURDAS	Marios	02-03-1973	90	202	356	341
3	CHATZIANTONIOU	Theodoros	16-03-1974	95	204	360	350
6	MOUSTAKIDIS	Thanassis	20-01-1962	85	186	330	314
7	KARAMAROUDIS	Pavlos	13-08-1967	99	204	352	330
8	PANOUSSOS	Thanassis	16-10-1971	94	198	344	324
9	SAMARAS	Nikolaos	01-07-1970	96	200	357	341
10	TSAKIROPOULOS	Antonios	01-07-1969	93	205	350	336
11	DRAKOVITS	Georgios	20-10-1968	105	200	350	330
12	ANDREOPOULOS	Dimitris	15-10-1964	80	187	334	314
13	THEODORIDIS	Andreas	23-03-1968	87	203	345	335
14	AMARIANAKIS	Sotiris	13-06-1965	88	203	354	344
18	SPANOS	Georgios	30-10-1964	87	190	336	316

Head coach: **Gilberto HERRERA**

STATISTICS			
Data	Minimum	Average	Maximum
Age	20.7	26.5	32.8
Height	186	199	205
Spike	330	347	360
2-hand block	314	331	350
National selections	20	135	378



Germany							
PLAYERS							
No	Last name	First name "nick name"	Birthdate	Weight (cm)	Height (cm)	Highest reach	
						Spike (cm)	Block (cm)
1	LIEFKE	Marco	15-07-1974	94	204	370	335
2	KLEINBUB	Holger	20-08-1971	87	205	352	330
3	JALOWIETZKI	Bogdan	13-12-1967	91	202	348	330
5	HECHT	Rene	16-10-1961	103	207	352	340
7	TRILLER	Ronald	31-10-1965	98	198	352	338
8	REIMANN	Frank	31-07-1967	91	202	349	330
9	KUCK	Wolfgang	12-10-1967	91	197	346	329
10	METZGER	Christian	01-11-1971	103	202	346	330
11	STUTZKE	Frank	21-04-1964	80	194	338	326
13	DELLNITZ	Robert	10-07-1969	98	203	359	343
14	DORNHEIM	Michael	02-04-1968	86	187	337	329
17	HAEBERLEIN	Mathias	26-08-1969	88	195	338	326

Head coach: **Igor PRIELOZNY**



STATISTICS			
Data	Minimum	Average	Maximum
Age	20.4	26.5	33.1
Height	187	200	207
Spike	337	349	370
2-hand block	326	332	343
National selections	8	108	378

ΠΕΤΟΣΦΑΙΡΙΣΗ

Cuba PLAYERS

No	Last name	First name "nick name"	Birthdate	Weight (kg)	Height (cm)	Highest reach	
						Spike (cm)	Block (cm)
2	VIVES C.	Nicolas	24-04-1970	88	192	325	318
3	VANTES R.	Ricardo	21-04-1967	89	191	328	300
4	DESPAIGNE CH.	Joel	02-07-1966	96	194	348	320
5	VALDES P.	Idalberto	14-04-1967	84	195	345	318
8	SANCHEZ S.	Rodolfo	27-05-1969	92	197	346	315
9	DIAGO I.	Raul	01-08-1967	82	191	343	310
10	SARMIENTOS B.	Abel	22-07-1962	91	195	350	325
11	HERNANDEZ CH.	Osvaldo	11-07-1970	90	199	350	325
12	GATO M.	Ramon	16-11-1973	75	192	345	315
14	HERNANDEZ R.	Ihosvany	06-08-1972	87	206	355	325
15	BELTRAN N.	Angel	26-04-1973	89	200	355	332
17	BATTE A.	Alexi	28-07-1971	79	190	345	316

Head coach: Juan DIAZ MARINO

STATISTICS

Data	Minimum	Average	Maximum
Age	21.0	25.5	32.3
Height	190	195	206
Spike	325	345	355
2-hand block	300	318	332
National selections	0	52	139



China PLAYERS

No	Last name	First name "nick name"	Birthdate	Weight (kg)	Height (cm)	Highest reach	
						Spike (cm)	Block (cm)
1	WENG	Yiqing	06-09-1967	92	204	353	345
2	ZHANG	Di	04-05-1973	90	194	357	335
3	LI	Haiyun	29-03-1969	92	202	355	344
4	HOU	Jing	22-04-1966	85	188	340	320
6	LU	Weizhong	29-09-1973	91	198	350	340
7	ZHANG	Liming	03-05-1969	80	192	353	340
8	ZHOU	Jianan	17-04-1965	90	190	350	337
9	CHEN	Feng	11-09-1969	86	192	352	338
10	ZHENG	Liang	03-05-1969	80	201	364	349
12	ZHANG	Xiang	30-05-1971	90	192	351	340
13	YAN	Feng	18-01-1970	90	196	355	349
15	XIE	Guochen	02-03-1973	90	195	355	338

Head coach: SHEN Fullin



STATISTICS

Data	Minimum	Average	Maximum
Age	21.1	25.0	29.6
Height	188	195	204
Spike	340	353	364
2-hand block	320	340	349
National selections	0	98	200

Canada PLAYERS

No	Last name	First name "nick name"	Birthdate	Weight (kg)	Height (cm)	Highest reach	
						Spike (cm)	Block (cm)
1	PADDOCK	Russ	02-08-1966	91	202	337	319
2	GOSSELIN	Stephane	17-06-1970	80	186	324	302
3	SANHEIM	Keith	01-03-1970	90	201	351	325
4	GREVES	Kent	29-04-1968	87	189	335	318
5	SMITH	Steve	29-03-1967	90	192	345	320
7	EDWARDS	Bruce	17-11-1970	89	195	335	311
8	CHALOUPKA	Mike	27-06-1971	98	200	349	323
10	BROUSSEAU	Gino	04-09-1966	90	189	343	313
11	CAMERON	Andy	27-05-1970	90	197	339	314
12	GINGERA	Randy	25-04-1968	88	190	347	328
15	HALDANE	Jason	23-07-1971	92	202	349	323
16	DUERDEN	Paul	22-10-1974	95	195	356	320

Head coach: Clement LEMIEUX

STATISTICS


Data	Minimum	Average	Maximum
	20.1	25.1	28.3
Height	186	195	202
Spike	324	343	356
2-hand block	302	318	328
National selections	28	107	200



Bulgaria PLAYERS

No	Last name	First name "nick name"	Birthdate	Weight (kg)	Height (cm)	Highest reach	
						Spike (cm)	Block (cm)
1	STOEV	Martin	03-12-1971	84	189	350	330
2	NAYDENOV	Ludmil	04-09-1970	84	194	348	331
4	GANEV	Lubomir	06-10-1965	105	210	348	335
6	TONEV	Dimo	02-07-1964	92	205	350	335
7	JELIAZKOV	Nikolay	26-02-1970	98	198	349	331
8	TASEV	Ivan	21-03-1967	83	188	322	310
10	OUZOUNOV	Petre	19-01-1971	76	198	338	328
11	NAYDENOV	Nayden	25-05-1967	84	197	340	318
12	IVANOV	Nikolay	14-06-1972	84	192	327	310
13	STEFANOV	Ivaylo	19-07-1973	78	202	348	341
14	GAVRILOV	Ivaylo	30-12-1970	80	198	342	325
16	IVANOV	Eugueni	03-06-1974	82	204	340	332

Head coach: Brounko GAVRILOV



STATISTICS

Data	Minimum	Average	Maximum
Age	20.5	24.9	30.4
Height	188	198	210
Spike	322	342	350
2-hand block	310	327	341
National selections	38	157	425

ΠΕΤΟΣΦΑΙΡΙΣΗ

Brazil

PLAYERS

							Highest reach	
1	NEGRAO	Marcelo	10-10-1972	90	198	360	322	
2	BRITO	Jorge	13-10-1966	90	192	342	322	
3	GAVIO	Giovane	07-09-1970	89	196	340	322	
4	TEIXEIRA	Gilmar	30-10-1970	82	193	333	317	
5	SILVA	Paulao	24-12-1963	93	201	335	318	
6	LIMA	Mauricio	27-01-1968	77	184	321	304	
8	CHIAROTTI	Douglas	10-11-1970	90	200	337	320	
9	GOUVEIA	Antonio	20-04-1965	93	196	336	318	
10	PEREIRA	Max	27-01-1970	85	198	337	329	
14	SAMUEL	Alexandre	20-03-1970	85	201	338	320	
16	BERNARDO	Gilson	20-02-1968	90	192	342	322	
17	PEREIRA	Cassio	07-12-1971	82	187	323	319	

Head coach: Jose GUIMARAES

STATISTICS

Data	Minimum	Average	Maximum
Age	22.1	25.8	30.9
Height	184	195	201
Spike	321	337	360
2-hand block	304	319	329
National selections	11	131	261



Argentina

PLAYERS

							Highest reach	
No	Last name	First name "nick name"	Birthdate	Weight (kg)	Height (cm)	Spike (cm)	Block (cm)	
1	MILINKOVIC	Marcos	22-12-1971	87	201	350	330	
2	ELGUETA	Jorge Alberto	21-11-1969	83	196	350	320	
3	PALONSKY	Gustavo Adrian	25-06-1968	79	196	330	291	
4	VALLE	Enrique	21-02-1971	90	190	345	320	
5	QUAINI	Guillermo	06-11-1971	72	195	330	278	
6	WEBER	Carlos Javier	06-01-1966	75	180	326	275	
7	BORRERO	Fernando	15-12-1968	88	201	355	335	
8	ROMANO	Alejandro	04-05-1974	83	192	356	330	
10	SOTO	Camilo	25-06-1975	78	185	335	318	
12	LARES	Christian	18-01-1974	85	197	350	330	
14	RODRIGUEZ	Eduardo	15-12-1971	94	197	346	327	
15	PEREIRA	Pablo	18-01-1974	76	190	350	322	

Head coach: Daniel CASTELLANI

STATISTICS

Data	Minimum	Average	Maximum
Age	19.4	23.4	28.9
Height	180	193	201
Spike	326	344	356
2-hand block	275	315	335
National selections	17	67	205

Algeria PLAYERS

No	Last name	First name "nick name"	Birthdate	Weight (kg)	Height (cm)	Highest reach	
						Spike (cm)	Block (cm)
1	NEHAI	Tarik	22-12-1969	82	192	320	310
2	DIF	Ali	08-01-1969	85	202	330	320
3	TIZI OUALOU	Lyes	23-03-1965	85	190	320	310
4	RABIA	Kamel	31-01-1967	82	191	320	315
5	BENKHELFALLAH	Tayeb El Hadi	18-01-1970	84	196	335	325
6	BENCHARIF	Hamida Faycal	13-08-1970	86	195	330	320
7	SENNOUN	Morad	29-01-1962	82	190	330	320
9	MEDDAH	Billel	15-07-1976	80	192	320	310
11	BERNAOUI	Krimo	24-01-1967	84	188	325	315
12	SENNOUN	Mohamed Adel	01-09-1967	82	192	330	320
13	GHAZOUALI	Faycal	09-01-1970	80	186	330	320
14	TELOUCHE	Faycal	03-09-1968	85	190	320	320

Head coach: Abderahman SLIMANE

STATISTICS


Data	Minimum	Average	Maximum
Age	18.4	26.2	32.8
Height	186	192	202
Spike	320	326	335
2-hand block	310	317	325
National selections	5	58	106



U.S.A. PLAYERS

No	Last name	First name "nick name"	Birthdate	Weight (kg)	Height (cm)	Highest reach	
						Spike (cm)	Block (cm)
1	BALL	Lloy	17-02-1972	93	201	343	315
2	GREENBAUM	Daniel	12-03-1969	85	192	320	305
4	CTVRTLIK	Robert	08-07-1963	91	193	341	313
5	IVIE	Bryan	05-05-1969	98	201	350	320
6	SORENSEN	Thomas	06-04-1971	91	198	351	323
8	FORTUNE	Scott	23-01-1966	87	198	338	315
10	BLACKMAN	Duncan	21-05-1970	85	196	328	306
11	SATO	Eric	05-05-1966	71	181	325	292
12	ROGERS	Dexter	30-04-1969	93	192	351	323
13	NUGAARD	Jeffrey	03-08-1972	91	203	356	324
15	WATTS	Ethan	04-05-1972	96	201	352	315
16	LANDRY	Daniel	15-01-1970	87	195	345	320

Head coach: Fred STURM



STATISTICS

Data	Minimum	Average	Maximum
Age	22.3	25.6	31.4
Height	181	196	203
Spike	320	342	356
2-hand block	292	314	324
National selections	9	146	370

ΑΠΟΤΕΛΕΣΜΑΤΑ ΑΓΩΝΩΝ

ΠΡΟΚΡΙΜΑΤΙΚΟΙ

Α όμιλος

- Αλγερία - Ρωσία: 0-3 (10-15, 6-15, 3-15) 1h 19'
- ΕΛΛΑΔΑ - Καναδάς: 3-0 (15-7, 15-3, 15-12) 1h15'
- Ρωσία - Καναδάς: 3-2 (10-15, 17-16, 12-15, 15-11, 17-15) 2h 33'
- Αλγερία - ΕΛΛΑΔΑ: 0-3 (13-15, 1-15, 7-15) 1h 22'
- Καναδάς - Αλγερία: 3-0 (15-10, 15-11, 15-4) 1h 10'
- ΕΛΛΑΔΑ - Ρωσία: 3-2 (8-15, 15-13, 4-15, 15-12, 15-13) 2h 32'

Β όμιλος

- ΗΠΑ - Γερμανία: 3-1 (15-13, 14-16, 15-4, 15-10) 2h 09'
- Αργεντινή - Βραζιλία: 2-3 (15-7, 15-10, 4-15, 10-15, 10-15) 1 h 58'
- Αργεντινή - ΗΠΑ: 0-3 (10-15, 14-16, 6-15) 1h 33'
- Βραζιλία - Γερμανία: 3-0 (15-1, 15-4, 15-4) 1h 07'
- Γερμανία - Αργεντινή: 3-1 (16-14, 4-15, 15-8, 15-6) 1h 55'
- ΗΠΑ - Βραζιλία: 3-2 (15-12, 15-9, 9-15, 10-15, 15-12) 2 h 23'

Γ όμιλος

- Ιαπωνία - Βουλγαρία: 1-3 (14-16, 9-15, 16-14, 11-15) 2h 05'
- Κίνα - Ιταλία: 0-3 (8-15, 8-15, 4-15) 1h 13'
- Κίνα - Ιαπωνία: 3-0 (15-13, 16-14, 15-6) 2h 20'
- Ιταλία - Βουλγαρία: 3-0 (15-9, 15-8, 15-11) 1h 22'
- Βουλγαρία - Κίνα: 3-0 (15-10, 15-11, 15-8) 1h 29'
- Ιαπωνία - Ιταλία: 3-2 (15-4, 17-15, 9-15, 14-16, 17-15) 2h 26'

Δ όμιλος

- Κούβα - Κορέα: 3-2 (12-15, 17-16, 15-9, 10-15, 15-10) 2h 13'
- Σουηδία - Ολλανδία: 1-3 (8-15, 9-15, 15-12, 5-15) 1h 43'
- Κορέα - Ολλανδία: 1-3 (7-15, 15-13, 8-15, 6-15) 2h 01'
- Κούβα - Σουηδία: 3-0 (15-8, 15-9, 15-9) 1h 22'
- Σουηδία - Κορέα: 2-3 (7-15, 7-15, 15-6, 15-9, 7-15) 1h 57'
- Ολλανδία - Κουβα: 0-3 (12-15, 13-15, 14-16) 1h 36'

Κατάταξη

Α όμιλος

1) ΕΛΛΑΔΑ	6
2) Ρωσία	5
3) Καναδάς	4
4) Αλγερία	3

Β όμιλος

1) ΗΠΑ	6
2) Βραζιλία	5
3) Γερμανία	4
4) Αργεντινή	3

Γ όμιλος

1) Ιταλία	5
2) Βουλγαρία	5
3) Ιαπωνία	4
4) Κίνα	4

Δ όμιλος

1) Κούβα	6
2) Ολλανδία	5
3) Κορέα	4
4) Σουηδία	3

Οι τέταρτες ομάδες των ομίλων χαιρετούν από νωρίς τη διοργάνωση.

Οι 4 πρώτες προκρίνονται στην οκτάδα.

Οι νικητές των συναντήσεων μεταξύ των δεύτερων και τρίτων, προκρίνονται στην οκτάδα.

PLAY OFFS

για τα ζευγάρια στην τελική οκτάδα

- *Ιταλία - ΕΛΛΑΔΑ: 3-0 (16-14, 15-6, 15-2) 1h 14'*
- *Κούβα - ΗΠΑ: 0-3 (6-15, 13-15, 12-15) 1h 23'*

PLAY OFFS

για πρόκριση στα ζευγάρια της τελικής οκτάδας

- *Κορέα - Βουλγαρία: 3-1 (17-15, 15-7, 11-15, 15-2) 1h 48'*
- *Γερμανία - Ρωσία: 0-3 (3-15, 9-15, 14-16) 1h 17'*
- *Ολλανδία - Ιαπωνία: 3-0 (15-8, 15-7, 15-5) 1h 23'*
- *Βραζιλία - Καναδάς: 3-0 (15-12, 16-14, 15-10) 1h 43'*

ΠΡΟΗΜΙΤΕΛΙΚΟΙ

Οι νικητές προκρίνονται στα ημιτελικά (1-4) οι χαμένοι παίζουν κατάταξη (5-8).

- *Κορέα - ΗΠΑ: 0-3 (2-15, 4-15, 14-16) 1h 22'*
- *Ιταλία - Ρωσία: 3-1 (15-4, 16-17, 15-3, 15-5) 1h 46'*
- *ΕΛΛΑΔΑ - Ολλανδία: 0-3 (12-15, 5-15, 5-15) 1h 16'*
- *Βραζιλία - Κούβα: 2-3 (12-15, 15-12, 12-15, 15-8, 12-15) 2h 26'*

ΚΑΤΑΤΑΞΗ 5-8

οι χαμένοι παίζουν για 7-8

οι νικητές παίζουν για 5-6

- Ρωσία - Βραζιλία: 0-3 (5-15, 12-15, 5-15) 1h 05
- ΕΛΛΑΔΑ - Κορέα: 3-1 (15-9, 14-16, 15-11, 15-6) 2h 03

Για θέσεις 7-8

- Ρωσία - Κορέα: 3-0 (15-11, 15-3, 15-4) 1h 26

Για θέσεις 5-6

- ΕΛΛΑΔΑ - Βραζιλία: 0-3 (5-15, 9-15, 9-15) 1h 17

ΗΜΙΤΕΛΙΚΟΙ

Οι νικητές παίζουν στον «μεγάλο» τελικό και οι χαμένοι στο «μικρό»

- Ολλανδία - ΗΠΑ: 3-2 (5-15, 16-14, 10-15, 15-8, 15-11) 2h 16
- Ιταλία - Κούβα: 3-1 (15-12, 8-15, 15-9, 15-2) 1h 39

Μικρός τελικός (για θέσεις 3-4)

- ΗΠΑ - Κούβα: 3-1 (15-6, 14-16, 15-8, 15-9) 1h 59


Μεγάλος τελικός (για θέσεις 1-2)

- Ολλανδία - Ιταλία: 1-3 (10-15, 15-11, 11-15, 1-15) 1h 44

ΤΕΛΙΚΗ ΚΑΤΑΤΑΞΗ

1) ΙΤΑΛΙΑ	9) ΒΟΥΛΓΑΡΙΑ
2) ΟΛΛΑΝΔΙΑ	10) ΚΑΝΑΔΑΣ
3) ΗΠΑ	11) ΙΑΠΩΝΙΑ
4) ΚΟΥΒΑ	12) ΓΕΡΜΑΝΙΑ
5) ΒΡΑΖΙΛΙΑ	13) ΚΙΝΑ
6) ΕΛΛΑΔΑ	14) ΑΡΓΕΝΤΙΝΗ
7) ΡΩΣΙΑ	15) ΣΟΥΗΔΙΑ
8) ΚΟΡΕΑ	16) ΑΛΓΕΡΙΑ

σ.σ. Η κατάταξη των ομάδων στις θέσεις 9-16 έγινε με βάση τη διαφορά των σετ, ενώ όπου αυτό δεν ήταν εφικτό, λόγω ίσου αριθμού χαμένων και κερδισμένων σετ, έγινε με βάση τον συντελεστή πόντων (κερδισμένοι / χαμένοι).



Ο ΔΡΟΜΟΣ ΤΗΣ ΕΘΝΙΚΗΣ ΕΛΛΑΔΟΣ ΠΡΟΣ ΤΗΝ 6η ΘΕΣΗ**ΕΛΛΑΔΑ – ΚΑΝΑΔΑΣ****3 – 0**

- Η Ελλάδα ξεκίνησε και στα τρία σετ με τους Γκιούρδα, Χατζηαντωνίου, Μουστακίδη, Σαμαρά, Τσακίροπουλο, Θεοδωρίδη. Στο 1ο σετ χρησιμοποιήθηκε ο Σπανός, στο 2ο ο Πανούσος και στο 3ο οι Πανούσος, Ντράκοβιτς και Ανδρεόπουλος.
- Ο Καναδάς ξεκίνησε στα πρώτα δύο σετ με τους: Sanheim, Greves, Edwards, Brousseau, Gingera, Haldane. Στο 1ο χρησιμοποιήθηκαν οι Paddock, Chalourka, Cameron και στο 2ο οι Paddock, Gosselin, Smith. Στο 3ο σετ ξεκίνησαν στη θέση του Edwards και Gingera, οι Cameron και Duerden ενώ χρησιμοποιήθηκαν και οι Paddock, Chalourka.

ΣΕΤ	ΠΟΝΤΟΙ		ΔΙΑΡΚΕΙΑ (min)
	ΕΛΛΑΔΑ	ΚΑΝΑΔΑΣ	
1ο	15	7	26
2ο	15	3	20
3ο	15	12	29
4ο	-	-	-
5ο	-	-	-
ΣΥΝΟΛΟ	45	22	75

	ΕΛΛΑΔΑ			ΚΑΝΑΔΑΣ		
	ΠΟΝΤΟΙ	ΑΛΛΑΓΕΣ	ΠΡΟΣΠΑΘΕΙΕΣ	ΠΟΝΤΟΙ	ΑΛΛΑΓΕΣ	ΠΡΟΣΠΑΘΕΙΕΣ
ΣΥΝΟΛΟ	45	63	257	22	58	199
ΕΠΙΘΕΣΗ	16	43	101	3	37	87
ΜΠΛΟΚ	12	2	51	6	0	34
ΣΕΡΒΙΣ	7	-	105	3	-	78
ΛΑΘΗ ΑΝΤΙΠΑΛΩΝ ΥΠΟΔΟΧΗ%	10	20	-	10	21	-
		65,15%			44,58%	

Καλύτεροι σκόρερ για κάθε ομάδα ήταν οι:
Γκιούρδας (13π 16Α 54 προσπ.) Gingera (1π 9Α 26 προσπ.)



ΑΛΓΕΡΙΑ – ΕΛΛΑΔΑ

0 – 3

- Η Αλγερία ξεκίνησε στο 1ο σετ με τους: Nehi, Dif, Tizi Ocalou, Benkelfallah, Sennoun Morad, Gharzouli και αλλαγές μπήκαν οι Bernaoui και Tellouche. Στο 2ο σετ ξεκίνησε ο Bernaoui στη θέση του Nehai, ο οποίος πέρασε αλλαγή μαζί με τους Meddah Sennoun, Tellouche. Στο 3ο σετ ξεκίνησαν οι Nehai, Benkelfallah, Bencharif, Meddah, Bernaoui, Sennoun, και χρησιμοποιήθηκαν οι Dif, Tizi Ocalou, Sennoun, Gharzouli και Tellouche.
- Η Ελλάδα ξεκίνησε στο πρώτο σετ με τους: Γκιούρδα, Χατζηναντωνίου, Μουστακίδη, Σαμαρά, Τσακιρόπουλο, Θεοδωρίδη και χρησιμοποιήθηκαν οι Πανούσσος και Ντράγκοβιτς. Ο τελευταίος αντικατέστησε στην αρχική εξάδα τον Τσακιρόπουλο στα επόμενα σετ. Στο 2ο σετ χρησιμοποιήθηκαν επίσης οι Αμαριανάκης και Σπανός ενώ στο 3ο οι Καραμαρούδης και Ανδρεόπουλος.

ΣΕΤ	ΠΟΝΤΟΙ		ΔΙΑΡΚΕΙΑ (min)
	ΑΛΓΕΡΙΑ	ΕΛΛΑΔΑ	
1ο	13	15	40
2ο	1	15	19
3ο	7	15	23
4ο	-	-	-
5ο	-	-	-
ΣΥΝΟΛΟ	21	45	82

	ΑΛΓΕΡΙΑ			ΕΛΛΑΔΑ		
	ΠΟΝΤΟΙ	ΑΛΛΑΓΕΣ	ΠΡΟΣΠΑΘΕΙΕΣ	ΠΟΝΤΟΙ	ΑΛΛΑΓΕΣ	ΠΡΟΣΠΑΘΕΙΕΣ
ΣΥΝΟΛΟ	21	70	284	45	69	287
ΕΠΙΘΕΣΗ	11	42	140	12	55	120
ΜΠΛΟΚ	5	2	52	15	4	60
ΣΕΡΒΙΣ	3	-	92	7	-	107
ΛΑΘΗ ΑΝΤΙΠΑΛΩΝ	2	26	-	11	10	-
ΥΠΟΔΟΧΗ%	43,62%			62,96%		

Καλύτεροι σκόρερ για κάθε ομάδα ήταν οι:
 Bernaoui (6π 12Α 46 προσπ.) Γκιούρδας (12π 17Α 62 προσπ.)



ΕΛΛΑΔΑ – ΡΩΣΙΑ

3 – 2

- Για την Ελλάδα, στα τρία πρώτα σετ ξεκίνησαν οι: Γκιούρδας, Χατζηαντωνίου, Μουστακίδης, Σαμαράς, Τσακιρόπουλος; Θεοδωρίδης, ενώ στα δύο τελευταία τη θέση στην εξάδα πήραν οι Ντράγκοβιτς και Αμαριανάκης αντί των Τσακιρόπουλο-Θεοδωρίδη. Επίσης χρησιμοποιήθηκαν: στο 1ο σετ οι Πανούσος, Ανδρεόπουλος, στο 2ο σετ οι Πανούσος, Ντράγκοβιτς, Ανδρεόπουλος, στο 3ο σετ οι Ντράγκοβιτς, Ανδρεόπουλος στο 4ο σετ οι Πανούσος, Τσακιρόπουλος, Ανδρεόπουλος και στο 5ο σετ οι Πανούσος, Τσακιρόπουλος, Ανδρεόπουλος.
- Για την Ρωσία ξεκίνησαν σε όλα τα σετ οι Chatounov, Olikhver, Saveliev, Fomine, Ouchakov, Mitkov εκτός του τελευταίου του οποίου τη θέση στην αρχική εξάδα πήρε ο Tcherednik στο 4ο και 5ο σετ. Στο πρώτο και στο τελευταίο σετ ο Ρώσος προπονητής δεν πραγματοποίησε αλλαγές. Στο 2ο χρησιμοποίησε τους Krassilnikov, Tcherednik, Goriuchev, στο 3ο τους Chevtchenko και Teherednik και στο 4ο τους Orlenko, Krassilnikov, Mitkov.

ΣΕΤ	ΠΟΝΤΟΙ		ΔΙΑΡΚΕΙΑ
	ΕΛΛΑΔΑ	ΡΩΣΙΑ	(min)
1ο	8	15	33
2ο	15	13	37
3ο	4	15	29
4ο	15	12	41
5ο	15	13	12
ΣΥΝΟΛΟ	57	68	152

	ΕΛΛΑΔΑ			ΡΩΣΙΑ		
	ΠΟΝΤΟΙ	ΑΛΛΑΓΕΣ	ΠΡΟΣΠΑΘΕΙΕΣ	ΠΟΝΤΟΙ	ΑΛΛΑΓΕΣ	ΠΡΟΣΠΑΘΕΙΕΣ
ΣΥΝΟΛΟ	57	121	475	68	122	494
ΕΠΙΘΕΣΗ	19	84	216	27	83	199
ΜΠΛΟΚ	12	7	84	13	4	108
ΣΕΡΒΙΣ	7	-	175	10	-	187
ΛΑΘΗ ΑΝΤΙΠΑΛΩΝ	19	30	-	18	35	-
ΥΠΟΔΟΧΗ%	51,20%			36,73%		

Καλύτεροι σκόρερ για κάθε ομάδα ήταν οι:
 Σαμαράς (13π 23Α 94 προσπ.) Fomine (13π 28Α 109 προσπ.)



ΙΤΑΛΙΑ – ΕΛΛΑΔΑ

3 – 0

- Η Ιταλία ξεκίνησε και στα τρία σετ με τους: Gardini, Tofoli, Papi, Bernardi, Zorzi, Gianni. Στο 1ο σετ πέρασαν αλλαγές οι De Giorgi, Pippi, Giretto στο 2ο κανείς και στο 3ο ο Pappi.
- Η Ελλάδα ξεκίνησε στο πρώτο σετ με τους: Γκιούρδα, Χατζηαντωνίου, Μουστακίδη, Σαμαρά, Τσακιρόπουλο, Θεοδωρίδη και χρησιμοποιήθηκαν οι Πανούσος, Ντράκοβιτς και Ανδρεόπουλος. Στο δεύτερο σετ, στη θέση των Μουστακίδη και Τσακιρόπουλο ξεκίνησαν οι Ανδρεόπουλος και Ντράκοβιτς. Αλλαγές πέρασαν οι Πανούσος, Αμαριανάκης, Σπανός. Η εξέδα του τρίτου σετ ήταν: Χατζηαντωνίου, Πανούσος, Ντράκοβιτς, Ανδρεόπουλος, Αμαριανάκης, Σπανός ενώ χρησιμοποιήθηκαν οι Γκιούρδας, Σαμαράς, Τσακιρόπουλος.

ΣΕΤ	ΠΟΝΤΟΙ		ΔΙΑΡΚΕΙΑ
	ΕΛΛΑΔΑ	ΡΩΣΙΑ	(min)
1ο	16	14	30
2ο	15	6	26
3ο	15	2	18
4ο	-	-	-
5ο	-	-	-
ΣΥΝΟΛΟ	46	22	74

	ΙΤΑΛΙΑ			ΕΛΛΑΔΑ		
	ΠΟΝΤΟΙ	ΑΛΛΑΓΕΣ	ΠΡΟΣΠΑΘΕΙΕΣ	ΠΟΝΤΟΙ	ΑΛΛΑΓΕΣ	ΠΡΟΣΠΑΘΕΙΕΣ
ΣΥΝΟΛΟ	46	59	281	22	59	253
ΕΠΙΘΕΣΗ	21	41	114	7	41	129
ΜΠΛΟΚ	10	5	72	2	3	46
ΣΕΡΒΙΣ	3	-	95	2	-	78
ΛΑΘΗ ΑΝΤΙΠΑΛΩΝ	12	11	-	12	15	-
ΥΠΟΔΟΧΗ%	65,67%			50,57%		

Καλύτεροι σκόρερ για κάθε ομάδα ήταν οι:
 Gardini (9π 13Α 51 προσπ.) Γκιούρδας (6π 9Α 37 προσπ.)



ΕΛΛΑΔΑ – ΟΛΛΑΝΔΙΑ


0 – 3

- Η αρχική εξάδα της Ελλάδας για τα δυο πρώτα σετ ήταν: Γκιούρδας, Χατζηαντωνίου, Μουστακίδης, Σαμαράς, Τσακιρόπουλος, Θεοδωρίδης ενώ στο τρίτο οι Τσακιρόπουλος και Θεοδωρίδης δώσαν τη θέση τους στους Ντράγκοβιτς και Αμαριανάκη. Οι αλλαγές: 1ο σετ οι Ντραγκοβιτς, Ανδρεόπουλος, Σπανός 2ο σετ οι Ντράγκοβιτς, Πανούσος, Αμαριανάκης, Σπανός και 3ο σετ οι Πανούσος, Τσακιρόπουλος, Σπανός.
- Οι Ολλανδοί παίξαν με τους: Held, Posthuma, Zwerver, Blange, Grabert, Zoodsma και στα τρία σετ. Καμιά αλλαγή δεν πραγματοποιήθηκε στο 1ο σετ ενώ στα υπόλοιπα δύο πέρασε μέσα μόνο ο Van de Goor.

ΣΕΤ	ΠΟΝΤΟΙ		ΔΙΑΡΚΕΙΑ
	ΕΛΛΑΔΑ	ΡΩΣΙΑ	(min)
1ο	12	15	27
2ο	5	15	27
3ο	5	15	22
4ο	-	-	-
5ο	-	-	-
ΣΥΝΟΛΟ	22	45	76

	ΕΛΛΑΔΑ			ΟΛΛΑΝΔΙΑ		
	ΠΟΝΤΟΙ	ΑΛΛΑΓΕΣ	ΠΡΟΣΠΑΘΕΙΕΣ	ΠΟΝΤΟΙ	ΑΛΛΑΓΕΣ	ΠΡΟΣΠΑΘΕΙΕΣ
ΣΥΝΟΛΟ	22	64	287	45	64	272
ΕΠΙΘΕΣΗ	10	48	141	19	45	111
ΜΠΛΟΚ	7	2	60	6	1	58
ΣΕΡΒΙΣ	3	-	86	4	-	103
ΛΑΘΗ ΑΝΤΙΠΑΛΩΝ	2	14	-	16	18	-
ΥΠΟΔΟΧΗ%	33,33%			44,12%		

Καλύτεροι σκόρερ για κάθε ομάδα ήταν οι:
 Σαμαράς (3π 10Α 56 προσπ.) Zwerver (11π 18Α 59 προσπ.)




ΕΛΛΑΔΑ – ΚΟΡΕΑ 3 – 1

- Η Ελλάδα ξεκίνησε με τους Γκιούρδα, Χατζηναντωνίου, Μουστακίδη, Σαμαρά, Τσακιρόπουλο, Θεοδωρίδη και στα τέσσερα σετ πήλην του τελευταίου που τη θέση του Τσακιρόπουλου πήρε ο Ντράκοβιτς. Επίσης στο 1ο σετ χρησιμοποιήθηκαν οι Ντρακοβιτς και Ανδρεόπουλος, στο 2ο οι Ντράκοβιτς, Ανδρεόπουλος, Πανούσος όπως και στο 3ο ενώ στο 4ο οι Τσακιρόπουλος, Ανδρεόπουλος.
- Για την ομάδα της Κορέας, τα δύο πρώτα σετ ξεκίνησαν οι Ha, Shin, Kim Byung, Park Jong-Chang, Park Hee-Sang, Kim Se Jin. Αλλαγές στο πρώτο σετ πέρασαν οι Park Sam-Ryong και Kim Chul-Soo και στο δεύτερο οι Im, Park Sam-Kyong, Kim Sang-Woo, Gae. Στο τρίτο ξεκίνησαν οι Im, Park Sam-Ryong, Kim Byung-Sun, Gae, Lee, Kim Se-Jin και χρησιμοποιήθηκαν και οι Ha, Shin, Park Jong-Chan, Park Hee-Sang. Στο τελευταίο σετ ξεκίνησαν οι Ha, Shin Young-Chul, Kim Byung-Sun, Park Jong-Chan, Parke Hee-Sang, Kim Se-Jin και ως αλλαγές πέρασαν οι Im, Park Sam-Ryong και Gae.

ΣΕΤ	ΠΟΝΤΟΙ		ΔΙΑΡΚΕΙΑ
	ΕΛΛΑΔΑ	ΚΟΡΕΑ	(min)
1ο	15	9	26
2ο	14	16	36
3ο	15	11	34
4ο	15	6	27
5ο	-	-	-
ΣΥΝΟΛΟ	59	42	123

	ΕΛΛΑΔΑ			ΚΟΡΕΑ		
	ΠΟΝΤΟΙ	ΑΛΛΑΓΕΣ	ΠΡΟΣΠΑΘΕΙΕΣ	ΠΟΝΤΟΙ	ΑΛΛΑΓΕΣ	ΠΡΟΣΠΑΘΕΙΕΣ
ΣΥΝΟΛΟ	59	105	437	42	104	386
ΕΠΙΘΕΣΗ	21	76	179	8	80	169
ΜΠΛΟΚ	14	4	95	8	2	73
ΣΕΡΒΙΣ	15	-	163	5	-	144
ΛΑΘΗ ΑΝΤΙΠΑΛΩΝ	9	25	-	21	22	-
ΥΠΟΔΟΧΗ%	45,60%			22,38%		

Καλύτεροι σκόρερ για κάθε ομάδα ήταν οι:
Σαμαράς (13π 26Α 84 προσπ.) Kim Se-Jin (8π 25Α 82 προσπ.)



ΕΛΛΑΔΑ – ΒΡΑΖΙΛΙΑ


0 – 3

- Η Ελλάδα ξεκίνησε και στα τρία σετ με τους Γκιούρδα, Χατζηαντωνίου, Μουστακίδη, Σαμαρά, Νιράκοβιτς, Θεοδωρίδη, μόνο στο τελευταίο σετ αντί του Θεοδωρίδη ξεκίνησε ο Αμαριανάκης. Επίσης έπαιξαν στο 1ο σετ οι Καραμαρούδης, Ανδρεόπουλος, Σπανός, στο 2ο σετ οι Πανούσος, Αμαριανάκης και στο τρίτο οι Τσακιρόπουλος, Ανδρεόπουλος, Σπανός.
- Οι Βραζιλιάνοι σε όλα τα σετ ξεκίνησαν στην αρχική εξάδα με τους: Negrao, Gavio, Teixeira, Lima, Chiarotti, Pereira Max. Στο 1ο και 3ο σετ πέρασαν αλληλαγή οι Bernardo και Pereira Cassio ενώ στο 2ο ο Brito.

ΣΕΤ	ΠΟΝΤΟΙ		ΔΙΑΡΚΕΙΑ
	ΕΛΛΑΔΑ	ΒΡΑΖΙΛΙΑ	(min)
1ο	5	15	23
2ο	9	15	24
3ο	9	15	30
4ο	-	-	-
5ο	-	-	-
ΣΥΝΟΛΟ	23	45	77

	ΕΛΛΑΔΑ			ΒΡΑΖΙΛΙΑ		
	ΠΟΝΤΟΙ	ΑΛΛΑΓΕΣ	ΠΡΟΣΠΑΘΕΙΕΣ	ΠΟΝΤΟΙ	ΑΛΛΑΓΕΣ	ΠΡΟΣΠΑΘΕΙΕΣ
ΣΥΝΟΛΟ	23	63	244	45	64	263
ΕΠΙΘΕΣΗ	6	43	120	23	41	106
ΜΠΛΟΚ	5	1	37	5	1	49
ΣΕΡΒΙΣ	4	-	87	7	-	108
ΛΑΘΗ ΑΝΤΙΠΑΛΩΝ	8	19	-	10	22	-
ΥΠΟΔΟΧΗ%	36,56%			26,76%		

Καλύτεροι σκόρερ για κάθε ομάδα ήταν οι:
Γκιούρδας (5η 12Α 53 προσπ.) Max (9η 9Α 46 προσπ.)



ΑΤΟΜΙΚΑ ΣΤΑΤΙΣΤΙΚΑ ΑΝΑ ΚΑΤΗΓΟΡΙΑ (top 10)

Servers													Limit: 12.00%		
Rk	No	Name	Team	Nb Mat	Nb Set	Successes			Faults			Cont.	Total Atts	Succ. %	
						Total	Pts	S-O	Total	Pts	S-O				
1	2	GIOURDAS Marios	GRE	7	24	18	18	-	27	1	26	78	123	14.63	
2	1	NEGRAO Marcelo	BRA	7	26	21	21	-	32	2	30	91	144	14.58	
3	2	DIF Ali	ALG	3	9	5	5	-	4	-	4	31	40	12.50	
4	8	FOMINE Dmitry	RUS	7	24	19	19	-	31	-	31	117	167	11.38	
5	14	THOLSE Peter	SWE	3	12	8	8	-	8	-	8	56	72	11.11	
6	9	BERNARDI Lorenzo	ITA	7	26	17	17	-	25	2	23	113	155	10.97	
7	11	CAMERON Andy	CAN	4	13	8	8	-	17	-	17	63	88	9.09	
8	1	MILINKOVIC Marcos	ARG	3	12	6	6	-	17	-	17	49	72	8.33	
9	9	SAMARAS Nikolaos	GRE	7	24	13	13	-	35	-	35	109	157	8.28	
10	15	PEREIRA Pablo	ARG	3	12	5	5	-	18	1	17	39	62	8.06	
41	3	CHATZIANTONIOU Theodoros	GRE	7	23	3	3	-	11	-	11	111	125	2.40	

Blockers													Limit: 18.00%		
Rk	No	Name	Team	Nb Mat	Nb Set	Successes			Faults			Cont.	Total Atts	Succ. %	
						Total	Pts	S-O	Total	Pts	S-O				
1	7	JELIAZKOV Nikolay	BUL	4	13	28	22	6	29	7	22	23	80	35.00	
2	6	TONEV Dimo	BUL	4	12	25	19	6	20	2	18	27	72	34.72	
3	13	GIANI Andrea	ITA	7	26	31	25	6	34	5	29	35	100	31.00	
4	14	THOLSE Peter	SWE	3	12	14	12	2	20	6	14	22	56	25.00	
5	1	GARDINI Andrea	ITA	7	25	33	27	6	38	9	29	69	140	23.57	
6	14	HERNANDEZ R. Ihosvany	CUB	7	27	38	31	7	60	12	48	69	167	22.75	
7	6	POSTHUMA Jan	NED	7	26	48	35	13	81	16	65	83	212	22.64	
8	9	KJELLSTROM Mikael	SWE	3	12	10	7	3	23	7	16	13	46	21.74	
9	13	THEODORIDIS Andreas	GRE	7	19	18	13	5	31	7	24	35	84	21.43	
10	1	CHATOUNOV Oleg	RUS	7	25	30	19	11	66	14	52	46	142	21.13	
22	3	CHATZIANTONIOU Theodoros	GRE	7	23	13	9	4	56	20	36	42	111	11.71	

Attackers													Limit: 15.00%		
Rk	No	Name	Team	Nb Mat	Nb Set	Successes			Faults			Cont.	Total Atts	Succ. %	
						Total	Pts	S-O	Total	Pts	S-O				
1	9	BERNARDI Lorenzo	ITA	7	26	112	46	66	24	11	13	63	199	56.28	
2	8	ZWERVER Ron	NED	7	26	191	53	138	43	30	13	106	340	56.18	
3	2	NAYDENOV Ludmil	BUL	4	13	60	14	46	20	17	3	27	107	56.07	
4	8	SANCHEZ S. Rodolfo	CUB	7	26	124	26	98	37	30	7	62	223	55.61	
5	9	SAMARAS Nikolaos	GRE	7	24	133	27	106	30	20	10	77	240	55.42	
6	5	IVIE Bryan	USA	7	27	146	38	108	29	23	6	95	270	54.07	
7	1	HA Jong-Hwa	KOR	7	27	147	33	114	49	39	10	77	273	53.85	
8	14	SAMUEL Alexandre	BRA	7	20	98	33	65	32	25	7	53	183	53.55	
9	8	FOMINE Dmitry	RUS	7	24	159	34	125	51	34	17	87	297	53.54	
10	2	GIOURDAS Marios	GRE	7	24	129	40	89	44	30	14	72	245	52.65	
36	10	TSAKIROPOULOS Antonios	GRE	7	19	63	7	56	32	31	1	60	155	40.65	
50	11	DRAKOVITS Georgios	GRE	7	21	57	7	50	18	15	3	56	131	29.77	

Receivers

Limit: 25.00%

Rk	No	Name	Team	Nb Mat	Nb Set	Excellent	Faults			Cont.	Total Atts	Succ. %
							Total	Pts.	S-O			
1	11	AOYAMA Shigeru	JPN	4	15	182	3	3	-	68	253	71.94
2	15	IZUMIKAWA Masayuki	JPN	4	15	205	5	5	-	78	288	71.18
3	11	NAYDENOV Nayden	BUL	4	13	182	8	8	-	86	276	65.94
4	4	CTVRTLIK Robert	USA	7	27	179	5	5	-	94	278	64.39
5	10	SARMIENTOS B. Abel	CUB	7	24	211	8	8	-	112	331	63.75
6	10	SAAF Per-Anders	SWE	3	11	73	5	5	-	37	115	63.48
7	15	PEREIRA Pablo	ARG	3	12	70	5	5	-	36	111	63.06
8	8	FORTUNE Scott	USA	7	27	275	8	8	-	168	451	60.98
9	3	GAVIO Giovane	BRA	7	24	162	7	7	-	99	268	60.45
10	8	SANCHEZ S. Rodolfo	CUB	7	26	204	14	14	-	122	340	60.00
14	2	GIOURDAS Marios	GRE	7	24	153	10	10	-	109	272	56.25
15	9	SAMARAS Nikolaos	GRE	7	24	188	11	11	-	136	335	56.12

Setters

Limit: 35.00%

Rk	No	Name	Team	Nb Mat	Nb Set	Excellent	Faults			Cont.	Total Atts	Succ. %
							Total	Pts.	S-O			
1	8	ZHOU Jianan	CHN	3	8	214	1	1	-	118	333	64.26
2	12	IVANOV Nikolay	BUL	4	14	332	7	6	1	183	522	63.60
3	5	TOFOLI Paolo	ITA	7	25	487	8	6	2	318	813	59.90
4	9	DIAGO I. Raul	CUB	7	27	522	6	6	-	361	889	58.72
5	4	MATSUDA Akihiko	JPN	4	15	392	4	3	1	272	668	58.68
6	12	BLANGE Peter	NED	7	26	538	4	4	-	379	921	58.41
7	5	SHIN Young-Chul	KOR	7	28	488	3	2	1	346	837	58.30
8	6	LIMA Mauricio	BRA	7	27	483	7	6	1	388	878	55.01
9	11	OUCHAKOV Konstantin	RUS	7	18	216	6	6	-	175	397	54.41
10	1	BALL Lloy	USA	7	27	529	8	7	1	459	996	53.11
12	6	MOUSTAKIDIS Thanassis	GRE	7	22	346	4	3	1	304	654	52.91
21	12	ANDREOPOULOS Dimitris	GRE	7	17	71	1	1	-	70	142	-
50	2	GIOURDAS Marios	GRE	7	24	6	-	-	-	18	24	-

Diggers

Limit: 10.00%

Rk	No	Name	Team	Nb Mat	Nb Set	Excellent	Faults			Cont.	Total Atts	Succ. %
							Total	Pts.	S-O			
1	2	ELGUETT Jorge Alberto	ARG	3	12	23	10	4	6	10	43	53.49
2	9	SAMARAS Nikolaos	GRE	7	24	29	18	3	15	23	70	41.43
3	4	CTVRTLIK Robert	USA	7	27	60	40	12	28	59	159	37.74
4	14	SAMUEL Alexandre	BRA	7	20	26	21	5	16	24	71	36.62
5	11	CAMERON Andy	CAN	4	13	13	12	1	11	12	37	35.14
6	9	KUCK Wolfgang	GER	4	11	15	10	6	4	18	43	34.88
7	7	SENNOUN Morad	ALG	3	9	10	6	1	5	13	29	34.48
8	16	MITKOV Evgueni	RUS	7	22	31	26	8	18	37	94	32.98
9	8	FORTUNE Scott	USA	7	27	43	36	12	24	53	132	32.58
10	1	NEGRAO Marcelo	BRA	7	26	25	13	4	9	40	78	32.05
24	3	CHANTZANTONIOU Theodoros	GRE	7	23	18	35	17	18	16	69	26.09
50	2	GIOURDAS Marios	GRE	7	24	14	38	9	29	23	75	18.67

ΠΕΤΟΣΦΑΙΡΙΣΗ

Best scorers													
Rk	No	Name	Team	Nb Mat	Nb Set	Attack		Block		Serve	Total		
						Pts	S-O	Pts	S-O	Pts	Total	Pts	S-O
1	8	ZWERVER Ron	NED	7	26	53	138	12	5	8	216	73	143
2	8	FOMINE Dmitry	RUS	7	24	34	125	8	5	19	191	61	130
3	6	SORENSEN Thomas	USA	7	27	34	123	14	3	5	179	53	126
3	18	KIM Se-Jin	KOR	7	28	31	122	16	6	4	179	51	128
5	13	GIANI Andrea	ITA	7	26	38	106	25	6	2	177	65	112
6	1	NEGRAO Marcelo	BRA	7	26	31	96	16	3	21	167	68	99
7	5	IVIE Bryan	USA	7	27	38	108	14	2	2	164	54	110
8	1	HA Jong-Hwa	KOR	7	27	33	114	10	1	4	162	47	115
9	9	SAMARAS Nikolaos	GRE	7	24	27	106	11	3	13	160	51	109
10	2	GIOURDAS Marios	GRE	7	24	40	89	9	3	18	159	67	92
44	10	TSAKIROPOULOS Antonios	GRE	7	19	7	56	11	1	1	76	19	57
45	11	DRAKOVITS Georgios	GRE	7	21	7	50	6	3	7	73	20	53
47	3	CHATZIANTONIOU Theodoros	GRE	7	23	3	53	9	4	3	72	15	57



ΟΜΑΔΙΚΗ ΣΤΑΤΙΣΤΙΚΗ ΑΝΑ ΚΑΤΗΓΟΡΙΑ

Setters											
Rk	Team		Nb Mat	Nb Set	Excellent	Faults			Cont.	Total Atts	Succ. %
						Total	Pts	S-O			
Limit: 35.00%											
1	BUL	Bulgaria	4	14	366	7	6	1	259	632	57.91
2	CHN	China	3	9	274	5	3	2	196	475	57.68
3	ITA	Italy	7	26	575	12	9	3	436	1,023	56.21
4	JPN	Japan	4	15	447	11	6	5	343	801	55.81
5	NED	Netherlands	7	26	582	11	6	5	468	1,061	54.85
6	CUB	Cuba	7	27	583	11	8	3	481	1,075	54.23
7	BRA	Brazil	7	27	552	10	7	3	476	1,038	53.18
8	KOR	Korea	7	28	597	9	6	3	541	1,147	52.05
9	USA	U.S.A.	7	27	573	14	9	5	566	1,153	49.70
10	RUS	Russia	7	26	519	11	8	3	515	1,045	49.67
11	GRE	Hellas	7	24	451	6	5	1	472	929	48.55
12	ARG	Argentina	3	12	227	10	7	3	250	487	46.61
13	SWE	Sweden	3	12	223	5	3	2	262	490	45.51
14	CAN	Canada	4	14	273	13	9	4	314	600	45.50
15	GER	Germany	4	14	225	6	3	3	307	538	41.82
16	ALG	Algeria	3	9	132	7	7	-	215	354	37.29
Total Tournament			42	155	6,599	148	102	46	6,101	12,848	51.36

Receivers											
Rk	Team		Nb Mat	Nb Set	Excellent	Faults			Cont.	Total Atts	Succ. %
						Total	Pts	S-O			
Limit: 25.00%											
1	JPN	Japan	4	15	407	11	11	-	164	582	69.93
2	CHN	China	3	9	267	15	15	-	104	386	69.17
3	SWE	Sweden	3	12	218	17	17	-	122	357	61.06
4	USA	U.S.A.	7	27	485	20	20	-	294	799	60.70
5	BUL	Bulgaria	4	14	311	24	24	-	183	518	60.04
6	ARG	Argentina	3	12	202	16	16	-	141	359	56.27
7	CAN	Canada	4	14	242	27	27	-	163	432	56.02
8	CUB	Cuba	7	27	470	36	36	-	340	846	55.56
9	ITA	Italy	7	26	391	25	25	-	291	707	55.30
10	GER	Germany	4	14	234	22	22	-	169	425	55.06
11	NED	Netherlands	7	26	433	37	37	-	328	798	54.26
12	GRE	Hellas	7	24	380	33	33	-	304	717	53.00
13	BRA	Brazil	7	27	390	28	28	-	320	738	52.85
14	RUS	Russia	7	26	396	44	44	-	329	769	51.50
15	KOR	Korea	7	28	445	60	60	-	378	883	50.40
16	ALG	Algeria	3	9	132	15	15	-	121	268	49.25
Total Tournament			42	155	5,403	430	430	-	3,751	9,584	56.38

ΠΕΤΟΣΦΑΙΡΙΣΗ

Attackers													
Rk	Team		Nb Mat	Nb Set	Successes			Faults			Cont.	Total Atts	Succ. %
					Total	Pts	S-O	Total	Pts	S-O			
					Limit: 15.00%								
1	ITA	Italy	7	26	570	155	415	146	107	39	340	1,056	53.98
2	BRA	Brazil	7	27	579	160	419	172	139	33	323	1,074	53.91
3	BUL	Bulgaria	4	14	354	53	301	107	82	25	197	658	53.80
4	NED	Netherlands	7	26	593	125	468	157	123	34	368	1,118	53.04
5	CUB	Cuba	7	27	595	124	471	210	170	40	322	1,127	52.80
6	JPN	Japan	4	15	424	77	347	137	111	26	253	814	52.09
7	CHN	China	3	9	255	27	228	89	66	23	156	500	51.00
8	USA	U.S.A.	7	27	648	182	466	174	125	49	449	1,271	50.98
9	RUS	Russia	7	26	546	123	423	160	116	44	372	1,078	50.65
10	KOR	Korea	7	28	592	106	486	223	168	55	386	1,201	49.29
11	GRE	Hellas	7	24	481	91	390	159	123	36	366	1,006	47.81
12	ARG	Argentina	3	12	238	51	187	78	63	15	184	500	47.60
13	CAN	Canada	4	14	291	65	226	123	93	30	207	621	46.86
14	GER	Germany	4	14	246	48	198	109	85	24	222	577	42.63
15	SWE	Sweden	3	12	215	32	183	106	82	24	191	512	41.99
16	ALG	Algeria	3	9	145	29	116	79	62	17	154	378	38.36
Total Tournament			42	155	6,772	1,448	5,324	2,229	1,715	514	4,490	13,491	50.20

Blockers													
Rk	Team		Nb Mat	Nb Set	Successes			Faults			Cont.	Total Atts	Succ. %
					Total	Pts	S-O	Total	Pts	S-O			
					Limit: 18.00%								
1	BUL	Bulgaria	4	14	89	68	21	123	24	99	111	323	27.55
2	SWE	Sweden	3	12	46	39	7	80	23	57	79	205	22.44
3	CUB	Cuba	7	27	123	104	19	231	49	182	208	562	21.89
4	NED	Netherlands	7	26	131	104	27	259	59	200	222	612	21.41
5	KOR	Korea	7	28	101	83	18	189	45	144	188	478	21.13
6	GER	Germany	4	14	57	42	15	115	28	87	98	270	21.11
7	ITA	Italy	7	26	115	89	26	211	46	165	220	546	21.06
8	GRE	Hellas	7	24	90	67	23	194	50	144	149	433	20.79
9	CHN	China	3	9	43	32	11	100	11	89	80	223	19.28
10	RUS	Russia	7	26	108	79	29	228	61	167	228	564	19.15
11	BRA	Brazil	7	27	86	71	15	203	42	161	182	471	18.26
12	USA	U.S.A.	7	27	103	87	16	246	49	197	293	642	16.04
13	CAN	Canada	4	14	41	30	11	95	27	68	127	263	15.59
14	ALG	Algeria	3	9	20	12	8	61	18	43	53	134	14.93
15	ARG	Argentina	3	12	24	23	1	71	18	53	67	162	14.81
16	JPN	Japan	4	15	48	39	9	142	27	115	156	346	13.87
Total Tournament			42	155	1,225	969	256	2,548	577	1,971	2,401	6,234	19.65

Servers													
												Limit: 12.00%	
Rk	Team		Nb Mat	Nb SEt	Successes			Faults			Cont.	Total Atts	Succ. %
					Total	Pts	S-O	Total	Pts	S-O			
1	RUS	Russia	7	26	53	53	-	132	8	124	739	924	5.74
2	GRE	Hellas	7	24	45	45	-	119	4	115	637	801	5.62
3	SWE	Sweden	3	12	19	19	-	54	1	53	286	359	5.29
4	ALG	Algeria	3	9	13	13	-	25	-	25	215	253	5.14
5	BRA	Brazil	7	27	49	49	-	163	4	159	753	965	5.08
6	ITA	Italy	7	26	46	46	-	132	2	130	749	927	4.96
7	CAN	Canada	4	14	24	24	-	95	3	92	394	513	4.68
8	ARG	Argentina	3	12	18	18	-	80	1	79	299	397	4.53
9	NED	Netherlands	7	26	36	36	-	134	-	134	795	965	3.73
10	USA	U.S.A.	7	27	34	34	-	110	1	109	900	1,044	3.26
11	CUB	Cuba	7	27	31	31	-	101	-	101	825	957	3.24
12	BUL	Bulgaria	4	14	15	15	-	87	-	87	461	563	2.66
13	JPN	Japan	4	15	16	16	-	53	-	53	587	656	2.44
14	CHN	China	3	9	10	10	-	54	-	54	348	412	2.43
15	KOR	Korea	7	28	22	22	-	98	2	96	823	943	2.33
16	GER	Germany	4	14	9	9	-	53	1	52	377	439	2.05
Total Tournament			42	155	440	440	-	1,490	27	1,463	9,188	11,118	3.96

Diggers											
											Limit: 10.00%
Rk	Team		Nb Mat	Nb Set	Excellent	Cont.			Cont.	Total Atts	Succ. %
						Total	Pts	S-O			
1	CAN	Canada	4	14	105	107	20	87	114	326	32.21
2	ARG	Argentina	3	12	81	95	33	62	90	266	30.45
3	ALG	Algeria	3	9	49	62	11	51	79	190	25.79
4	USA	U.S.A.	7	27	175	221	60	161	299	695	25.18
5	ITA	Italy	7	26	148	187	36	151	255	590	25.08
6	GRE	Hellas	7	24	108	167	47	120	164	439	24.60
7	BRA	Brazil	7	27	120	140	25	115	252	512	23.44
8	RUS	Russia	7	26	120	158	45	113	242	520	23.08
9	NED	Netherlands	7	26	113	195	42	153	259	567	19.93
10	GER	Germany	4	14	56	109	34	75	128	293	19.11
11	BUL	Bulgaria	4	14	59	149	27	122	116	324	18.21
12	CUB	Cuba	7	27	102	231	43	188	231	564	18.09
13	KOR	Korea	7	28	112	231	47	184	287	630	17.78
14	SWE	Sweden	3	12	50	113	26	87	136	299	16.72
15	CHN	China	3	9	46	144	26	118	88	278	16.55
16	JPN	Japan	4	15	80	265	50	215	185	530	15.09
Total Tournament			42	155	1,524	2,574	572	2,002	2,923	7,023	21.70

